
 Gruppo Centro Paghe 

AGGIORNAMENTO D 21/01/2016

SOMMARIO

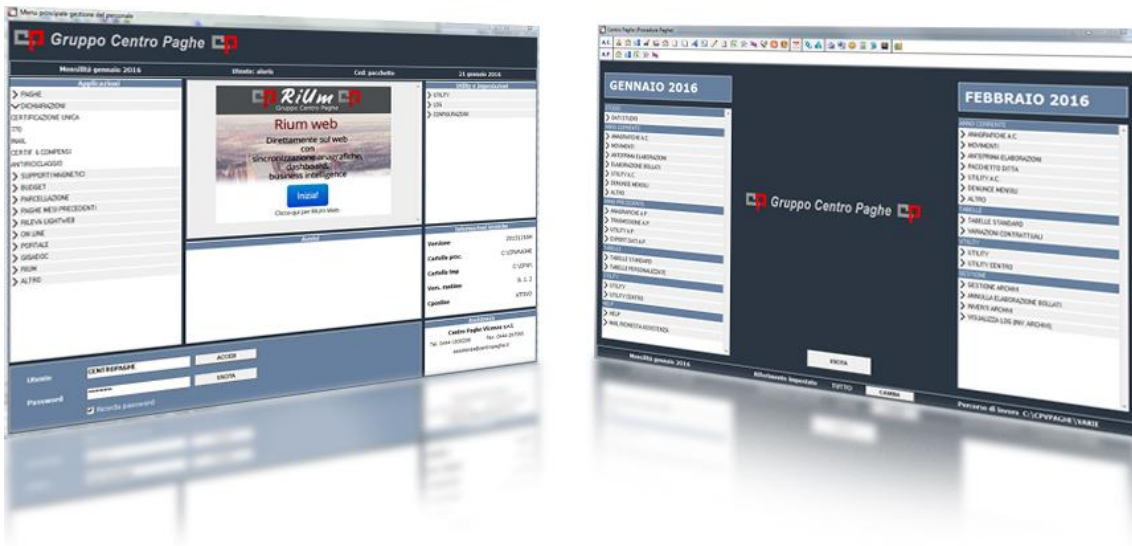
<u>1.</u>	<u>COMUNICAZIONI</u>	<u>2</u>
1.1.	NUOVA GRAFICA VIDEATE INIZIALI	2
1.2.	UNIEMENS E DITTE CON CODICE AUTORIZZAZIONE 2G.....	2
<u>2.</u>	<u>AGGIORNAMENTI TABELLE</u>	<u>4</u>
2.1.	VARIAZIONI CONTRATTUALI MESE DI GENNAIO	4
2.2.	AGGIORNAMENTI RELATIVI A CONTRIBUTI, ALIQUOTE ED ENTI	4
2.2.1	ASSOGGETTAMENTI CASSA EDILE.....	4
2.2.2	ENTI.....	5
2.3.	MODIFICHE SULLE TABELLE.....	5
2.3.1	EDILIZIA	5
<u>3.</u>	<u>STAMPE ANNUALI</u>	<u>7</u>
3.1.1	26) PROSPETTO INDIVIDUALE ACCANTONAMENTI E VALORIZZAZIONI DICEMBRE – (BPYM16A)	7
3.1.2	30) RIEPILOGO COSTI SOSPESI A SOLIDARIETA' – (PSTCSOSPASOL_AP).....	7
3.1.3	34) EXPORT COSTI DIFFERITI CONSOLIDATI.....	8
3.1.4	35) COMUNICAZIONE LAVORI USURANTI.....	9
3.1.5	CONTROLLO SQUADRATURE IRPEF.....	14
<u>4.</u>	<u>SISTEMAZIONI E IMPLEMENTAZIONI</u>	<u>15</u>
4.1.	DIPENDENTI CON SCADENZA TD DA VERIFICARE - RIC1601F	15

1. COMUNICAZIONI

1.1. NUOVA GRAFICA VIDEATE INIZIALI

In un'ottica di ammodernamento e trasformazione, al fine di rendere il software più performante in vista anche delle nuove versioni disponibili a partire da giugno di quest'anno, si è provveduto a migliorare la grafica delle prime due videate.

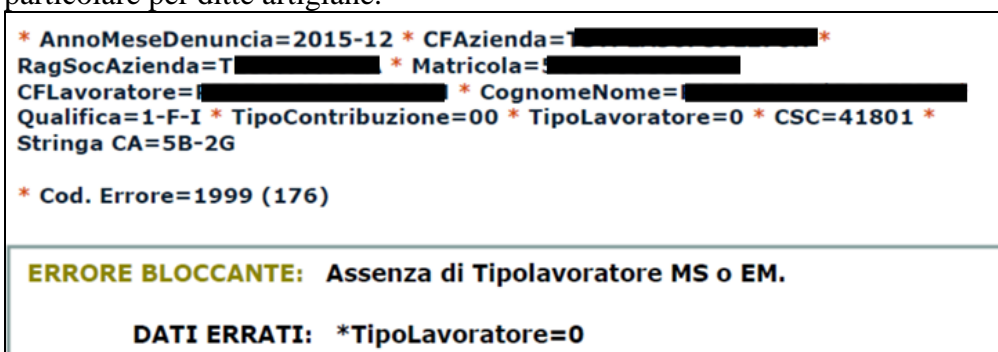
Le funzionalità rimarranno le stesse e tutte le funzioni sono accessibili nelle medesime modalità di prima, ciò che varia è unicamente l'aspetto grafico.



(U16)

1.2. UNIEMENS E DITTE CON CODICE AUTORIZZAZIONE 2G

Sono stati segnalati errori in fase di controllo del file UNIEMENS dal software INPS, in particolare per ditte artigiane.



La segnalazione di errore si verifica per ditte cui è abbinato il Codice di Autorizzazione 2G ma che non hanno dipendenti marittimi da denunciare.

Il Codice di Autorizzazione 2G con circolare 173 del 23/10/2015 stato riutilizzato per lavoratori marittimi, di seguito si riporta stralcio della circolare.

Tutti i datori di lavoro interessati, ivi comprese le aziende stipulanti protocolli d'intesa di pari oggetto, dovranno richiedere alla competente Struttura territoriale dell'Istituto tramite cassetto previdenziale l'attribuzione del codice di "CA 2G" avente il nuovo significato di "Azienda autorizzata al conguaglio prestazioni diverse dalla malattia erogate ai lavoratori assicurati ex Ipsema".

Si ricorda che i C.S.C. e C.A. non vengono denunciati con il file UNIEMENS ma vengono abbinati direttamente da INPS.

Se in fase di controllo del file UNIEMENS con il software di controllo INPS si presenta la segnalazione di errore sopra riportata si consiglia di controllare i Codici di Autorizzazione abbinati alla ditta interessata e di procedere alla loro eventuale sistemazione se non corretti presso INPS.

(U12)

2. AGGIORNAMENTI TABELLE

2.1. VARIAZIONI CONTRATTUALI MESE DI GENNAIO

Agricoltura operai (A072)

- sono stati aggiornati gli importi provinciali della suddivisione di Bologna (suddivisione contrattuale "R"), segnaliamo d'inserire la suddivisione territoriale NA (Agricoli) o FL (Florovivaisti) relativa al settore contrattuale che si desidera applicare. Segnaliamo infine che i livelli relativi agli operai a tempo determinato sono identificati dalla lettera finale D.

Cemento – Industria (A025)

- è stata aggiornata la percentuale di maggiorazione per il lavoro svolto nelle ore notturne dagli addetti ai turni avvicendati.

Lavoro domestico (E036)

Segnaliamo che è stato firmato l'accordo per l'adeguamento dei minimi retributivi:

- sono stati aggiornati i minimi conglobati per le suddivisioni contrattuali A, B, C, D, E, F, G, L,
- sono stati aggiornati gli importi dell'indennità dei livelli D e DS delle suddivisioni A ed F,
- sono stati aggiornati gli importi relativi all'indennità di vitto e alloggio.

Pesca marittima – (Federpesca) (A043)

- sono stati aggiornati gli importi del minimo monetario garantito e degli importi distinti presenti nelle suddivisioni NX come previsto dall'accordo del 16 dicembre 2014.

Scuole private laiche (Aninsei) (E022)

- sono stati aggiornati gli importi del salario di anzianità come previsto dall'accordo del 22 luglio 2015. A cura Utente inserire in anagrafica dipendente la suddivisione in base all'anzianità. Segnaliamo che la suddivisione AG va utilizzata per gli assunti da gennaio 2014 e che la suddivisione AF va utilizzata ora per gli assunti da gennaio 2012 dicembre 2013.

(U13)

2.2. AGGIORNAMENTI RELATIVI A CONTRIBUTI, ALIQUOTE ED ENTI

2.2.1 ASSOGGETTAMENTI CASSA EDILE

Sono stati inseriti/variati gli assoggettamenti fiscali per le casse edili di:

Edilcassa Puglia prov. Lecce (LE 02) la percentuale varia da 0,14% a 0,11%, la percentuale trasformata nella procedura varia da 0,99% a 0,77%.

Edilcassa Puglia prov. Taranto (TA 02) la percentuale varia da 0,49% a 0,51%, la percentuale trasformata nella procedura varia da 3,45% a 3,45%.

Rovigo (RO 01, 04): che varia da 0,56% a 0,25%, la percentuale trasformata nella procedura varia da 3,94% a 1,76%,

Sono stati inseriti/variati gli assoggettamenti previdenziali per le casse edili di:

Rovigo (RO 01, 04): che varia da 1,106% a 0,941%, la percentuale trasformata nella procedura varia da 7,788% a 6,627%,
(U13)

2.2.2 ENTI

Sono stati inseriti/variati i seguenti enti:

A cura Utente verificare le percentuali in anagrafica in particolare nel caso di contribuzione aggiuntiva in alterazione a quanto impostato nell'ente.

6968 "FON.TE FIORI": la percentuale di contribuzione a carico ditta è stata aumentata da 1% a 1,20% per il settore fiori recisi.

6969 "FON.TE FIORI": la percentuale di contribuzione a carico ditta è stata aumentata da 1% a 1,20% per il settore fiori recisi.

6717 "FP ARCO LEGNO" sono state aumentate le percentuali contributive a carico ditta da 1,6% a 1,8%.

6718 "FP ARCO LEGNO" sono state aumentate le percentuali contributive a carico ditta da 1,6% a 1,8%.

6962 "ARCO LEGNO PMI" sono state aumentate le percentuali contributive a carico ditta da 1,6% a 1,8%.

6963 "ARCO LEGNO PMI" sono state aumentate le percentuali contributive a carico ditta da 1,6% a 1,8%.

6632 "SOL.VEN.LEGNO" sono state aumentate le percentuali contributive a carico ditta da 1,6% a 1,8%.

6633 "SOL.VEN.LEGNO" sono state aumentate le percentuali contributive a carico ditta da 1,6% a 1,8%.

6679 "SOL.VEN.LEGNO" sono state aumentate le percentuali contributive a carico ditta da 1,6% a 1,8%.

6682 "SOL.VEN.LEGNO" sono state aumentate le percentuali contributive a carico ditta da 1,4% a 1,6%.

6749 "SOLV LEGNO APP" sono state aumentate le percentuali contributive a carico ditta da 1,6% a 1,8%.

6775 "SOLV. LEGNO APP" sono state aumentate le percentuali contributive a carico ditta da 1,6% a 1,8%.

8734 "F. ALTEA": Segnaliamo a titolo informativo che dal 1° gennaio 2016 la contribuzione sarà a totale carico dell'azienda, nella misura di € 13,00 mensili per il settore contrattuale Cemento industria, a cura Utente variare le quote in anagrafica.

(U13)

2.3. MODIFICHE SULLE TABELLE

2.3.1 EDILIZIA

Sono state inserite/variate le seguenti Casse Edili:

AB 01 02 - "Edilcassa Abruzzo": sono stati aggiornati i contributi cassa edile per tutte le scelte e per tutti i settori, in particolare è stato eliminato l'ente 8962 relativo alla contribuzione Cigo per apprendisti.

NA 01 - "Cassa Edile Napoli": sono stati aggiornati i contributi cassa edile. In particolare per il settore artigianato è stata aggiornata la scelta **M**.

AQ 01 - "Cassa Edile L'Aquila": sono stati aggiornati i contributi cassa edile per tutte le scelte e per tutti i settori, in particolare è stato eliminato l'ente 8962 relativo alla contribuzione Cigo per apprendisti.
(U13)

3. STAMPE ANNUALI

3.1.1 26) PROSPETTO INDIVIDUALE ACCANTONAMENTI E VALORIZZAZIONI DICEMBRE – (BPYM16A)

È possibile stampare in Studio il “*Prospetto individuale accantonamenti e valorizzazioni dicembre*” con i dati relativi all’anno 2015.

Per effettuare la stampa deve essere presente il file degli archivi elaborati del mese di dicembre 2015.

Si fa presente che:

- nel conteggio dei contributi INAIL oltre al tasso relativo alla voce di tariffa verranno considerati eventuali sconti, addizionale Fondo vittime Amianto, eccetera.
- i dati relativi alla rivalutazione TFR essendo prelevati dall’elaborazione del mese di dicembre 2015 (quindi con coefficiente provvisorio) potrebbero essere diversi da quanto storicizzato con le chiusure annue.

La stampa verrà creata per le ditte che in anagrafica ditta videata 10 in griglia nella riga 8 hanno impostato la scelta “S”.

N°	Flag	
8		Stampa distinta accantonamento e valorizzazione individuale (BPYM16L)
Selezionare il codice desiderato. (?DIAV)		
CODICE	DESCR	
	NESSUNA SCELTA	
S	STAMPA DISTINTA ACC. IND. DA GENNAIO A DICEMBRE	

La stampa verrà creata per tutte le ditte dello Studio se in “*Dati studio*” videata 5 in griglia nella riga 11 hanno impostato la scelta “S”

11) Gestione DIAV	S
Selezionare il codice desiderato. (?DIAV)	
CODICE	DESCR
	NESSUNA SCELTA
S	STAMPA DISTINTA ACC. IND. DA GENNAIO A DICEMBRE

(U12)

3.1.2 30) RIEPILOGO COSTI SOSPESI A SOLIDARIETA’ – (PSTCSOSPASOL_AP)

Stampa per la visualizzazione dei costi sospesi per le ore di contratto di solidarietà difensivo al 60%.

Costi sospesi a solidarietà		(PSTCSOSPASOL AP) 13/01/2011						
ZZ1RM90 - DITTA GRANDE								
Chiave	Cognome e nome	Totale riposi	Riposi a sol.	Mens. agg.	Mens. agg. sol.	Ctr. sol.	INAIL sol.	Tfr
310229	STELLA MARINA							71,50
310500	ROSSI BIUARCENTO	1.467,94	829,38	66,16	37,38	368,95	44,15	126,00
310501	VERDE CELESTE	1.417,73	801,01	91,06	51,44	150,72	31,99	1.045,00
440600	RICCIO DIMARE	843,80	476,74	27,10	15,31	87,09		33,00
TOTALI:		3.729,47	2.107,13	184,32	104,13	606,76	76,14	1.275,50

Di seguito riepiloghiamo i dati riportati nella stampa:

- **Colonna “Totale Riposi”:** valorizzazione al 100% delle ore riposi maturate conto solidarietà. Il costo visualizzato deve essere stornato dai prospetti di fine anno. Calcolo: quota oraria X (campo storico 451 + 459 + 461).

Viene considerata la quota oraria storicizzata in anagrafica dipendente videata 9 → scelta “Cassa integr./Solidarietà” nella griglia “Anno corrente” nel mese di dicembre.

Anno corrente							
Mese	Quota oraria	Valore rateo	Div HH	Mese	Quota oraria	Valore rateo	Div HH
GENNAIO				LUGLIO	9,45150	0,91057	
FEBBRAIO	9,45150	0,91057		AGOSTO	9,45150	0,91057	
MARZO	9,45150	0,91057		SETTEMBRE	9,45150	0,91057	
APRILE	9,45150	0,91057		OTTOBRE	9,45150	0,91057	
MAGGIO	9,45150	0,91057		NOVEMBRE	9,45150	0,91057	
GIUGNO	9,45150	0,91057		DICEMBRE	9,45150	0,91057	

- **Colonna “Riposi a sol”:** valorizzazione al 56,50% (solidarietà al 60% - 3,50% dato dal 60% di 5,84% contributo apprendisti) delle ore riposi maturate conto solidarietà. Il costo visualizzato è quanto l’azienda recupera dall’INPS per le ferie dipendente conto solidarietà.
Calcolo: quota oraria X 56,50 % X (campo storico 451 + 459 + 461).
- **Colonna “Mens. agg.”:** valorizzazione al 100% delle mensilità aggiuntive conto solidarietà. Il costo visualizzato deve essere stornato dai prospetti di fine anno.
Calcolo: quota oraria X (campo storico 443 + 445 + 447 + 449) / 12.
- **Colonna “Mens. agg. sol. :** valorizzazione al 56,50% (solidarietà al 60% - 3,50% dato dal 60% di 5,84% contributo apprendisti) delle mensilità aggiuntive conto solidarietà. Il costo visualizzato è quanto l’azienda recupera dall’INPS alla corresponsione delle mensilità aggiuntive conto solidarietà.
Calcolo: quota oraria X 56,50% X (campo storico 443 + 445 + 447 + 449) / 12.
- **Colonna “Ctr. sol.”:** contributi ditta su imponibili delle colonne “Totale riposi” e “Mens. agg.”. Il costo visualizzato deve essere stornato dai prospetti di fine anno.
- **Colonna “INAIL sol.”:** contributi INAIL su imponibili delle colonne “Totale riposi” e “Mens. agg.”. Il costo visualizzato deve essere stornato dai prospetti di fine anno.
Viene applicata la percentuale INAIL presente in anagrafica dipendente videata 9 → scelta “costi mensili” dell’ultimo mese di elaborazione nel campo costo 089

089 - tasso inail per costi	21,00
-----------------------------	-------

- **Colonna “TFR”:** valorizzazione del TFR accantonato per ore di solidarietà. Il costo visualizzato deve essere stornato dai prospetti di fine anno ed è quanto l’azienda recupera dall’INPS alla cessazione del dipendente.
Calcolo: somma degli storici TFR 83 + 88 + 89 + 90 - 105 - 106.

(U12)

3.1.3 34) EXPORT COSTI DIFFERITI CONSOLIDATI

E’ stata abilitata l’opzione 34 delle “Stampe” in “Utility A.P.”

L’utility in oggetto (come la medesima funzione presente dopo calcolo cedolino) consente di esportare in formato Excel le quantità e gli importi relativi ai costi differiti consolidati a dicembre 2015 di tutti i dipendenti delle ditte selezionate. Di seguito un esempio di file in formato Excel:

Azienda	Chiave	Matricola 1B	Codice Fiscale	Cognome	Nome	Centro di costo 1	Centro di costo 2	Centro di costo 3	cat. contabile	Anno	Mese	Ferie q.ta	Ferie residue importo	Ferie residue contributi	Ferie residue inail
ZZGAAAA	1	1	RSSMRO78A68G388N	ROSSI	MARIO					2015	12	19,32	169,6	49,32	0,68
ZZGAAAA	2	2	VRDPLO82A69I403D	VERDI	PAOLO					2015	12	88,91	780,5	223,22	3,15
ZZGAAAA	1P0003	4	MRNSTF88D67G388F	MARINI	STEFANIA					2015	12				
ZZGAAAA				DITTA SPA	TOTALI DITTA					2015	12	108,23	950,1	272,54	3,83

(U42)

3.1.4 35) COMUNICAZIONE LAVORI USURANTI

Il decreto legislativo sui lavori usuranti nr 67/2011 all'articolo 5 stabilisce l'obbligo per i datori di lavoro di dare comunicazione online delle lavorazioni particolarmente faticose e pesanti come indicato nel testo del decreto all'articolo 1, comma 1.

Per il monitoraggio dei lavoratori impegnati in queste lavorazioni, art. 6 del D.M. 20/09/2011 del Ministero del Lavoro e delle Politiche Sociali e del Ministero dell'Economia e delle Finanze, a decorrere dall'anno 2011 si deve comunicare annualmente entro il 31 marzo attraverso il modello LAV_US il periodo o i periodi nei quali ogni dipendente ha svolto lavori usuranti.

La comunicazione LAV_US prevede 5 tipologie di comunicazione:

- Inizio lavoro a catena (art. 5, comma 2, D.LGS. nr. 67/2011);
- Lavoro usurante D.M. 1999 (art. 2, comma 5, D.LGS. nr. 67/2011);
- Lavoro usurante notturno (art. 2, comma 5, D.LGS. nr. 67/2011 e art. 5, comma 1, D.LGS. 67/2011);
- Lavoro usurante a catena (art. 2, comma 5, D.LGS. nr. 67/2011);
- Lavoro usurante autisti (art. 5, comma 2, D.LGS. nr. 67/2011).

Per il lavoro notturno svolto in modo continuativo o compreso in regolari turni periodici la comunicazione va effettuata entro il 31 marzo dell'anno successivo a quello di riferimento, ed è sanzionabile se non inviata entro i termini.

La comunicazione può essere effettuata solamente in via telematica.

Con il presente aggiornamento viene abilitata la possibilità di creare un export con alcuni dati utili alla compilazione della comunicazione lavori usuranti.

In "Utility anno precedente" → "Stampe" è abilitata la scelta "35) Comunicazione lavori usuranti", selezionando la suddetta scelta verrà visualizzata una griglia con tutte le ditte presenti negli archivi anno precedente.

CODICE	RAGIONE SOCIALE	TIPO	ACC	CONTR	ALIQ
Z21RM10	SEDE		SEDE	E001	F051
Z21RM11	FILIALE	C	RM10	E001	F051
Z21RM20	PROVE CCC + MESI			E001	F051
Z21RM60	ENPALS SEDE G091		SEDE	E005	G091
Z21RM61	FILIALE ENPALS M076	F	RM60	E005	M076
Z21RM62	ENPALS M004			E060	M004
Z21RM63	SEDE ALIQ NO ENPALS		SEDE	E037	H047
Z21RM64	FILIALE ALIQ SI ENPALS	F	RM63	E037	M051
Z21RM65	FILIALE ALIQ NO ENPALS	E	RM63	E037	H047
Z21RM70	SEDE		SEDE	E041	F038
Z21RM71	FILIALE 1	E	RM70	E041	F038
Z21RM72	FILIALE 2	E	RM70	E041	F038
Z21RM73	FILIALE 3	E	RM70	E041	F038
Z21RM74	FILIALE 4	E	RM70	E041	F038
Z21RM75	FILIALE 5	E	RM70	E041	F038
Z21RM76	FILIALE 6	E	RM70	E041	F038
Z21RM77	FILIALE 7	E	RM70	E041	F038
Z21RM78	FILIALE 8	E	RM70	E041	F038
Z21RM79	FILIALE 9	E	RM70	E041	F038

Selezionare la ditta interessata (può essere selezionata una sola ditta per volta) e cliccare il tasto "Conferma".

Successivamente verrà visualizzata una videata per l'indicazione delle voci da considerare per il calcolo dei giorni da indicare nel dipendente.

La griglia visualizza tutte le voci paga utilizzate nel corso del 2015 per la ditta selezionata.

Pref	Cod	Descrizione	Suff	Ore/gg	C.Un./Magg	Importo
	0001	RETRIBUZIONE ORDINARIA		21.949,23	61.077,32277	1.347.983,48000
	0008	TRATTENUTA ORE CASSA INTEGRAZ.		576,00	151,71246	6.035,76000
	0009	TRATTENUTA ORE ASSENZA		118,00	173,04916	1.361,73000
	0020	COMPENSI				609.549,44000
	0040	ASSOGGETTAMENTO BENI AZIENDALI				17.511,36000
	0042	RECASSOGG. BENI AZ. ALIBERALI				17.511,36000
	0052	STRAORDINARIO DIURNO		15,00	28,51157	213,84000
	0201	FESTIVITA' GODUTE		773,00	44.903,02394	45.925,64000
	0202	FESTIVITA' NON GODUTE		261,62	15.063,68679	15.425,15000
	0209	FERIE GODUTE		2.084,00	10.641,54468	124.927,87000
	0210	FERIE NON GODUTE		61,80	749,82319	7.098,41000
	0216	RECUPERO ECCEDEXENZA FERIE		0,00	102,86352	9,23000
	0218	EX-FESTIVITA'		357,37	14.528,72637	21.195,39000
	0219	EX-FESTIVITA' NON GODUTE		12,64	677,95371	1.128,66000
	0220	REC. ECCEDEXENZA EX-FESTIVITA'		0,04	173,73300	3,47000
	0221	RIDUZIONE ORARIO LAVORO		438,40	10.446,44217	23.141,65000
	0222	R.O.L. / P.A.R. NON GODUTO		17,36	767,41880	1.566,65000
	0223	RECUPERO ECCEDEXENZA R.O.L.		0,53	84,26791	44,66000
	0227	PERMESSO NON RETRIBUITO		4,00	95,27962	195,20000
	0251	CARENZA MALATTIA		113,00		8.175,06000
	0252	INDENNITA' MALATTIA INPS		141,00		5.575,03000
	0253	INTEGRAZIONE MALATTIA DITTA		232,00		10.911,38000
	0301	INDENN. MATERNITA' OBBLIG. INPS		105,00		5.576,84000
	0302	INDENN. MATERNITA' FACOLT. INPS		27,00		469,80000
	0303	INTEGRAZIONE MATERNITA' DITTA		26,00		75,53000
	0302	CARENZA INFORTUNIO		12,00	278,32005	810,02000
	0324	INTEGRAZIONE INFORTUNIO DITTA		17,00		111,94000

Selezionare le voci da considerare per il calcolo dei giorni, (per es. “*Straordinario notturno*” oppure “*Maggiorazione turno notturno*”) spuntando la prima colonna, e cliccare il tasto “*Export*” per produrre un file excel con alcuni dati utili alla compilazione della comunicazione per lavori usuranti.

Si precisa che il calcolo dei giorni viene effettuato sulle voci paga selezionate mese per mese (il dato viene estrapolato dalla fusione di tutti i mesi del 2015) considerando il valore della colonna “*Ore/gg.*” diviso il divisore orario giornaliero, il divisore giornaliero viene percentualizzato per i dipendente Part Time (ad esempio se divisore giornaliero 8 ore per dipendenti Part Time 50% il divisore orario considerato sarà di 4 ore).

Il calcolo dei giorni così ottenuto è un calcolo di massima che non tiene conto degli effettivi giorni lavorati e neanche degli orari nei quali queste ore sono state effettuate. Su tale dato pertanto a cura Utente dovranno essere effettuate le dovute valutazioni per il dipendente dichiarato tenendo presente quanto previsto dal decreto legislativo, in particolar modo per il lavoro notturno che prevede determinate fasce d’orario se non un minimo di ore lavorate se turnista notturno per tutto l’anno.

Cliccando il tasto “*Export*” viene prodotto un file excel con alcuni dati utili alla compilazione online.

A	B
Sezione: datore di lavoro	
Denominazione ditta	DITTA METALMECCANICA + FLEX
Comune sede legale	L297 TORRI DI QUARTESOLO
Indirizzo sede legale	VIA ROMA 23
Codice fiscale	0111111111
Partita IVA	
Sezione: Inps	
Matricola INPS	910011111111 (00001)
CSC (Codice Statico Contributivo)	10637
CA (Codice di autorizzazione)	0G0W1S2P5Q9R
Sezione: Inail	
Codice cliente Inail	0011111111
Sezione: Altri Enti	
Iscrizione CCIAA N°	
Codice ateco	
Sezione: Elenco delle unità produttive	
Unità produttiva	
Indirizzo	VIA ROMA 23
Comune	L297 TORRI DI QUARTESOLO
Dati lavoratore	
Cognome	DIRIGENTE
Nome	MARIO
Codice Fiscale	BRTMRA57B20G224S
Posizione Inps	00001
Numero giorni	33,98

I dati che vengono riportati sono i seguenti.

SEZIONE : DATORE DI LAVORO

- “*Denominazione ditta*”: viene riportata la ragione sociale
- “*Comune sede legale*”: viene riportato il codice ed il comune presente in anagrafica ditta videata 1 nella sezione “*Sede legale o domicilio fiscale*”.
- “*Indirizzo sede legale*”: viene riportato l’indirizzo presente in anagrafica ditta videata 1 nella sezione “*Sede legale o domicilio fiscale*”.
- “*Codice fiscale*”: viene riportato il codice fiscale presente in anagrafica ditta videata 1 nella casella “*Cod. fisc.*”.
- “*Partita IVA*”: viene riportata la partita IVA presente in anagrafica ditta videata 1 nella casella “*P. IVA*”.

SEZIONE : INPS

- “*Matricola INPS*”: viene riportata la matricola INPS presente in anagrafica ditta 2 → scelta “*Posizioni INPS*” colonne “*Matricola*” e “*Sez.*” fra parentesi viene anche riportato il codice di abbinamento ai dipendenti.
Se presenti diverse posizioni INPS le stesse verranno riportate nella sezione ognuna con l’indicazione del suo CSC e CA.
- “*CSC (Codice Statistico Contributivo)*”: viene riportata il CSC presente in anagrafica ditta 2 → scelta “*Posizioni INPS*” colonna “*CSC*”.
- “*CA (Codice di autorizzazione)*”: viene riportata il codice di autorizzazione presente in anagrafica ditta videata 2 → scelta “*Posizioni INPS*” colonne da “*Aut 1*” a “*Aut 8*”.

Di seguito si riporta un esempio di una ditta con impostate 2 posizioni INPS

Sezione: Inps	
Matricola INPS	910011111100 (00001)
CSC (Codice Statico Contributivo)	10615
CA (Codice di autorizzazione)	0G0U1S1Y2P5N5Q
Matricola INPS	150022222200 (00002)
CSC (Codice Statico Contributivo)	10615
CA (Codice di autorizzazione)	0G0U1S1Y

SEZIONE : INAIL

- “Codice cliente INAIL”: viene riportata il codice INAIL presente in anagrafica ditta 5
→ scelta “INAIL” → sottoscelta “Anno corrente” nella griglia in basso a destra nella prima riga per le colonne “Cod. ditta 1” e “Cod. ditta 2”.

SEZIONE : ALTRI ENTI

- “Iscrizione CCIAA N°”: viene riportata il codice di iscrizione CCIAA presente in anagrafica ditta 2 → sezione “Iscrizione CCIAA / AIA” nella casella “Numero”.
- “Codice Ateco”: viene riportato il codice Ateco presente in anagrafica ditta videata 3 → sezione “Attività” casella “Codice nuovo”.

SEZIONE : ELENCO DELLE UNITA' PRODUTTIVE

Vengono riportate le unità produttive inserite in anagrafica ditta come di seguito indicato. Se impostati in anagrafica ditta videata 1 → scelta “Altri luoghi di svolgimenti attività” verranno create tante sezioni per ogni luogo svolgimento attività inserito.

Se non presenti “Altri luoghi di svolgimento attività” verrà creata una sola sezione riportato come unità produttiva quanto impostato in anagrafica ditta sezione “Luogo di svolgimento attività” o, se non compilata la predetta sezione, quanto impostato nella sezione “Sede legale o domicilio fiscale”.

- **Sottosezione “Unità produttiva”**: se in anagrafica ditta videata 1 → scelta “Altri luoghi di svolgimenti attività” sono impostati diversi luoghi di svolgimento attività viene riportato anche il codice del luogo di svolgimento attività impostato. L'unità produttiva viene riportata anche se non presenti dipendenti da comunicare.
- “Indirizzo”: viene riportato l'indirizzo dell'unità produttiva.
- “Comune”: viene riportato il codice e la descrizione del comune dell'unità produttiva.

Di seguito si riporta un esempio di una ditta con impostato altri luoghi di svolgimento attività e l'export creato con l'indicazione delle prime 2 unità produttive.

Pr.	Tipo	Indirizzo	Civico	Cod. com.	Comune	Pro.	CAP
01		VIA IN CORSA		D442	ESTE	PD	35042
02		VIA PIAN PIANO		F382	MONSELICE	PD	35043
03		VIA DEL CALTO		F671	LONGARE	VI	36022

Sezione: datore di lavoro	
Denominazione ditta	DITTA GRANDE
Comune sede legale	G365 PASTRENGO
Indirizzo sede legale	VIA MANTOVANA 20
Codice fiscale	00111100111
Partita IVA	
Sezione: Inps	
Matricola INPS	900033333300 (00001)
CSC (Codice Statico Contributivo)	11202
CA (Codice di autorizzazione)	1R1Y2Y5N5Q
Sezione: Inail	
Codice cliente Inail	00444444444
Sezione: Altri Enti	
Iscrizione CCIAA N°	111111
Codice ateco	172309
Sezione: Elenco delle unità produttive	
Unità produttiva 01	
Indirizzo	VIA IN CORSA
Comune	D442 ESTE
Dati lavoratore 01	
Cognome	ROSSI
Nome	UNO
Codice Fiscale	GHNFC77C23L781N
Posizione Inps	00001
Numero giorni	32,00
Unità produttiva 02	
Indirizzo	VIA PIAN PIANO
Comune	F382 MONSELICE
Dati lavoratore 02	
Cognome	ROSSI
Nome	DUE
Codice Fiscale	CRRGTT57B43C370N
Posizione Inps	00001
Numero giorni	45,21

- **Sottosezione “Dati lavoratore”**: di seguito alla sottosezione “Unità produttiva” vengono riportati i dipendenti ad essa abbinata.
Se in anagrafica ditta videata 1 ➔ scelta “Altri luoghi di svolgimenti attività” sono impostati diversi luoghi di svolgimento attività viene riportato anche il codice del luogo di svolgimento attività impostato.
Vengono riportati solamente i dipendenti cui è stato calcolato un numero di giorni positivo dalle voci paga selezionate.
- “Cognome”: viene riportato il cognome del dipendente.
- “Nome”: viene riportato il nome del dipendente.
- “Codice fiscale”: viene riportato il codice fiscale del dipendente.
- “Posizione INPS”: viene riportato il codice della matricola INPS abbinato al dipendente. Il dato non serve per la comunicazione ma può essere utile per identificare a quale matricola INPS va comunicato.
- “Numero giorni”: viene riportato il numero dei giorni calcolato.
Il calcolo dei giorni viene effettuato sulle voci paga selezionate mese per mese (il dato viene estrapolato dalla fusione del 2015) considerando il valore della colonna “Ore/gg.” diviso il divisore orario giornaliero, il divisore giornaliero viene percentualizzato per i dipendente Part Time (ad esempio se divisore giornaliero 8 ore per dipendenti Part Time 50% il divisore orario considerato sarà di 4 ore).
Di seguito si riporta un esempio dell’export con più dipendenti riportati.

Sezione: Elenco delle unità produttive	
Unità produttiva	01
Indirizzo	VIA IN CORSA
Comune	D442 ESTE
Dati lavoratore	01
Cognome	ROSSI
Nome	UNO
Codice Fiscale	GHNFNFC77C23L781N
Posizione Inps	00001
Numero giorni	32,00
Cognome	ROSSI
Nome	DUE
Codice Fiscale	SRTFLV78T01B296M
Posizione Inps	00001
Numero giorni	33,04
Cognome	ROSSI
Nome	TRE
Codice Fiscale	SRTRRT61R17B296D
Posizione Inps	00001
Numero giorni	33,04

(U42)

3.1.5 CONTROLLO SQUADRATURE IRPEF

Nelle **Utility ap, Controllo archivi**, è stata abilitata la scelta **06) Controllo squadrature Irpef** dove vengono segnalati i valori fiscali non congruenti tra quanto in ditta e quanto nei dipendenti, con le stesse specifiche dell'anno corrente.

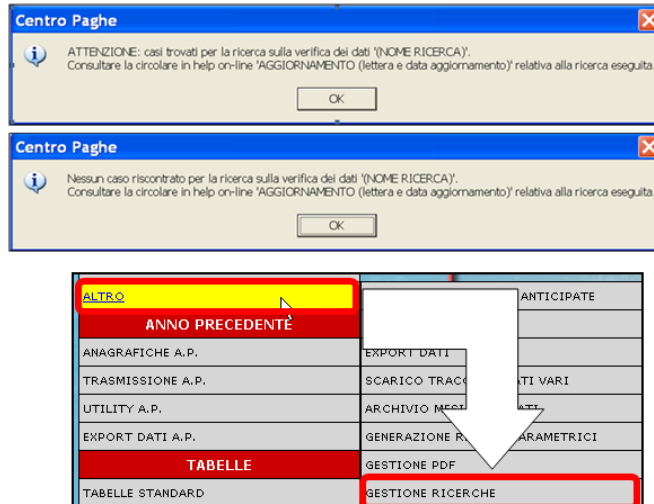
(U26)

4. SISTEMAZIONI E IMPLEMENTAZIONI

4.1. DIPENDENTI CON SCADENZA TD DA VERIFICARE - RIC1601F

Con la seguente ricerca vengono estrapolati quei dipendenti che nell'anno precedente avevano impostata scadenza TD 01 e che in alcune casistiche, non venivano riportate le relative scadenze in anno corrente.

La ricerca potrà essere visualizzata in "Altro" – "Gestione ricerche"



Sarà possibile stampare e/o esportare in Excel. Inoltre verrà riportato il titolo della ricerca e il nome dell'aggiornamento di riferimento, in modo da poter sempre collegare la ricerca all'argomento presente in HELP ON-LINE.

RIC1601F	DIPENDENTI CON SCADENZA DA VERIFICARE	21/01/16
Ditta	Dipe. Cognome e nome	Data scadenza
		01/12/2016

A cura Utente verificare ed eventualmente sistemare la scadenza inserendola nella gestione scadenze dell'anagrafica dipendente anno corrente.

(U44)