
 Gruppo Centro Paghe 

AGGIORNAMENTO H 11/01/2016

SOMMARIO

<u>1.</u>	<u>AGGIORNAMENTI TABELLE</u>	<u>2</u>
1.1.	AGGIORNAMENTI RELATIVI A CONTRIBUTI, ALIQUOTE ED ENTI	2
1.1.1	ASSOGGETTAMENTI CASSA EDILE.....	2
1.1.2	ENTI.....	2
<u>2.</u>	<u>SISTEMAZIONI E IMPLEMENTAZIONI</u>	<u>3</u>
2.1.	AUTOLIQUIDAZIONE INAIL 2015/2016.....	3
2.1.1	GENERALITÀ.....	3
2.1.2	NOVITÀ.....	3
2.1.3	NOTE OPERATIVE.....	4
2.2.	ESCLUSIONE MESI DA CONGUAGLIO IRPEF	5
2.3.	RAPPORTO DI INVIO P.E.C.....	6

1. AGGIORNAMENTI TABELLE

1.1. AGGIORNAMENTI RELATIVI A CONTRIBUTI, ALIQUOTE ED ENTI

1.1.1 ASSOGGETTAMENTI CASSA EDILE

Sono stati inseriti/variati gli assoggettamenti fiscali per le casse edili di:

Brindisi (BR - 01) la percentuale varia da 0,294% a 0,676%, la percentuale trasformata nella procedura varia da 2,07% a 4,76%.

Matera (MT - 01) la percentuale è 0,50%, la percentuale trasformata nella procedura è 3,52%.

Pistoia (PT - 01): la percentuale varia da 0,59% a 0,50%, la percentuale trasformata nella procedura varia da 4,16% a 3,52%.

Salerno (SA - 01) la percentuale è 1,22%, la percentuale trasformata nella procedura è 8,59%.

Siracusa (SR - 01): che varia da 0,004% a 0,006%, la percentuale trasformata nella procedura varia da 0,03% a 0,04%.

(U13)

1.1.2 ENTI

Sono stati inseriti/variati i seguenti enti:

9105 "CASSA FRT": ente di nuovo inserimento relativo alla contribuzione per la cassa di assistenza sanitaria integrativa FRT.

(U13)

2. SISTEMAZIONI E IMPLEMENTAZIONI

2.1. AUTOLIQUIDAZIONE INAIL 2015/2016

2.1.1 GENERALITÀ

Viene rilasciata in data odierna la gestione di autoliquidazione INAIL 2015/2016. A supporto per l'utilizzo, oltre al manuale di riferimento per la procedura Centro Paghe, si fornisce anche il manuale per l'autoliquidazione, documento che tradizionalmente costituisce il punto di riferimento per tutti gli aspetti normativi ed operativi, come pubblicato in via ufficiale dall'Istituto. Per quanto riguarda i tassi di interesse da applicare alla rateazione, abbiamo provveduto ad aggiornare le tabelle sulla base di un tasso annuo dello 0,7%. Rimaniamo tutt'ora in attesa della pubblicazione ufficiale da parte dell'Istituto e provvederemo all'aggiornamento non appena le informazioni saranno disponibili. Chi opera potrà eventualmente anticipare la nostra distribuzione inserendoli tramite l'apposita utility di gestione.

2.1.2 NOVITÀ

Sono state riflesse nel prodotto le limitate novità introdotte nell'autoliquidazione di quest'anno. Rimane confermata l'applicazione dello sconto previsto dalla Legge di Stabilità 2014 sia per la regolazione che per la rata. Una spunta a video consente di attivare l'applicazione dello sconto distintamente in regolazione ed in rata. La relativa informazione viene acquisita in fase di carico automatico da paghe sulla base di quanto indicato nelle sezioni INAIL della ditta, eventualmente aggiornate con l'apposita utility di caricamento delle basi di calcolo.

Restano presenti i due sgravi legati alle cooperative che, pur non trovandosi ad operare in zone svantaggiate o montane, effettuano un reimpiego di prodotti conferiti da soci che invece operano in tali zone. Lo sgravio spettante è, come noto, in proporzione alla percentuale del prodotto complessivo che si origina rispettivamente dal reimpiego di conferimenti da soci operanti in zone svantaggiate o montane. In gestione anagrafica ditta INAIL sono presenti le citate percentuali che, avendo un valore dichiarativo, vengono anche riportate nel modello 1031 di dichiarazione salari e nel relativo flusso dati.

Sono state confermate le forme di esenzione parziale delle retribuzioni, molte delle quali originate dall'applicazione della Legge 92/2012. Nel passaggio dati da paghe a gestione autoliquidazione si è data evidenza, già negli scorsi anni, a tali quote di retribuzione anche nella stampa di controllo che correda l'esportazione dei dati.

Sono stati adeguati i tracciati per la comunicazione telematica delle dichiarazioni salari sulla base delle specifiche in nostro possesso ed aggiornati i valori riportati in tabella.

Nello specifico segnaliamo che lo sconto Legge di Stabilità (Legge n. 147/2013) già fissato al **15,38% nella regolazione 2015** passa al **16,61% per la rata 2016** mentre l'addizionale dovuta dalle imprese per il finanziamento del Fondo per le vittime dell'Amianto rimane fissata sia in regolazione 2015 che in rata 2016 all'**1,33%**.

Riepiloghiamo brevemente gli sconti, riduzioni ed incentivi applicabili.

- Sconto edili, applicabile al solo premio in **regolazione 2015**, è stato fissato all'**11,50%**

- per le imprese che esercitano la pesca costiera e la pesca in acque interne lagunari la riduzione del premio (Legge n. 30/1998) è fissata al **57,50% per la regolazione 2015** ed al **50,30% per la rata 2016**.
- Per le imprese artigiane che ne hanno fatto richiesta con l'autoliquidazione presentata lo scorso anno e che sono in possesso dei requisiti è applicabile alla sola **regolazione 2015** lo sconto artigiani nella misura del **8,16%**. L'indicazione di tale misura nelle apposite caselle è a cura di chi opera la dichiarazione.
- Sostituzione di dipendenti in congedo di maternità/paternità: il beneficio riguarda le sole aziende che occupano meno di 20 dipendenti ed è pari al **50% del premio dovuto** per il personale assunto con contratto a tempo determinato o temporaneo in sostituzione di lavoratori in congedo per maternità e paternità (art. 4 D.Lgs n. 151/2001). Si applica sia in **regolazione 2015** che in **rata 2016**.
- Fiscalizzazione del premio per l'inserimento lavorativo dei disabili consentito ai soli datori di lavoro che avevano stipulato con gli uffici competenti entro il 31 dicembre 2007 una convenzione per l'inserimento lavorativo di soggetti disabili. Le convenzioni avevano durata massima di 8 anni e pertanto la riduzione, stabilita nel **100% trova applicazione nella sola regolazione 2015** spettando al massimo fino al 31 dicembre 2015.
- Datori di lavoro operanti a Campione d'Italia: per i dipendenti retribuiti in franchi svizzeri godono di una riduzione del **50% del premio** sia per la **regolazione 2015** che per la **rata 2016**
- Riduzione del premio per le cooperative e loro consorzi che operano in zone montane e svantaggiate: agevolazione del **75%** per cooperative situate in **territori montani** e **68%** per le cooperative situate in **zone agricole svantaggiate**. Le riduzioni si applicano sia alla **regolazione 2015** che alla **rata 2016**.

Riguardo alle agevolazioni retributive ricordiamo che rimangono applicabili ad alcune tipologie di contratti d'inserimento (codici identificativi A, C, D, F validi solamente per la regolazione 2015), alle assunzioni ai sensi della Legge n. 407/1990 (Codici identificativi E, G), alle assunzioni di "over 50" (codici identificativi da H ad M) e di donne (codici identificativi da N a Y) sotto particolari condizioni.

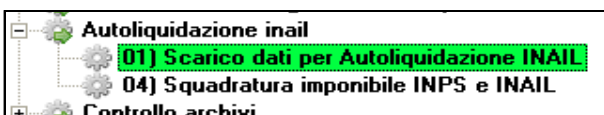
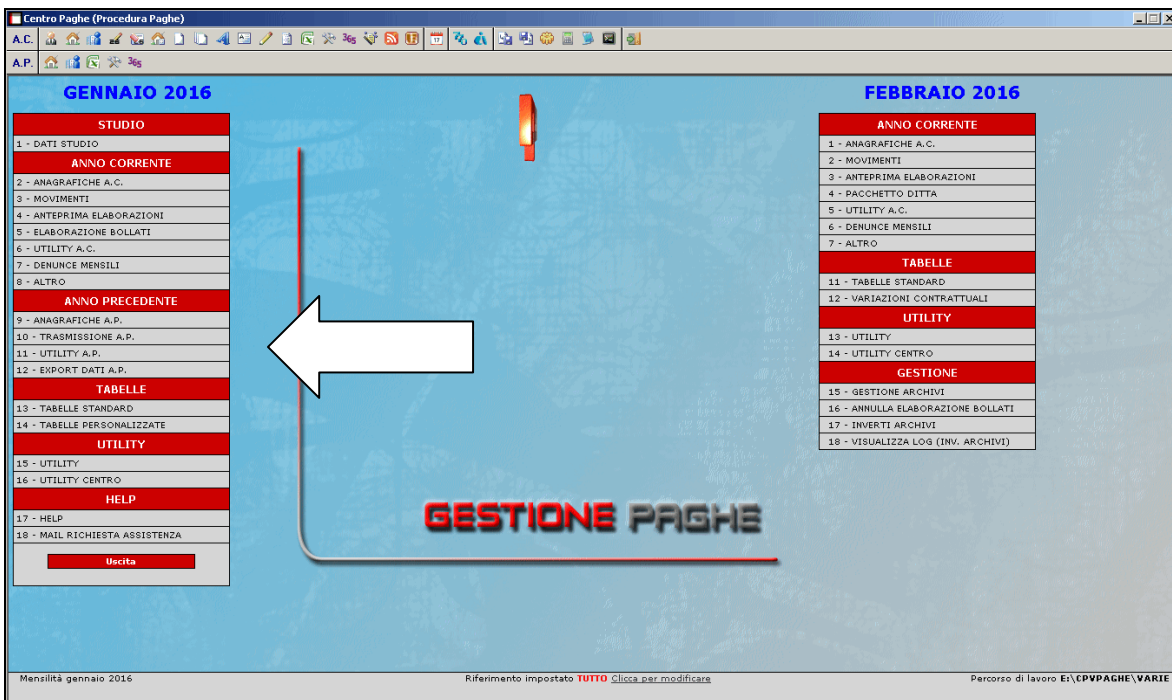
Ricordiamo, da ultimo, che il termine per il pagamento tramite F24 di quanto dovuto è fissato al 16 febbraio 2016 e che l'invio della dichiarazione delle retribuzioni, anticipato in via ordinaria al 28 febbraio di ogni anno, per l'autoliquidazione 2015/2016 andrà completato entro il 29 febbraio 2016 cadendo il 28 febbraio di domenica ed essendo il 2016 bisestile.

L'invio della dichiarazione retribuzioni potrà essere effettuato, come di consueto, esclusivamente tramite i servizi telematici disponibili sul sito www.inail.it

Per quanto riguarda le basi di calcolo in forma cartacea da quest'anno non verranno più inviate alle aziende a mezzo posta/PEC ma potranno essere consultate e scaricate in formato PDF dal sito WEB dell'Istituto nella sezione di recente istituzione **Fascicolo Aziende** tramite il servizio "Comunicazione basi di calcolo".

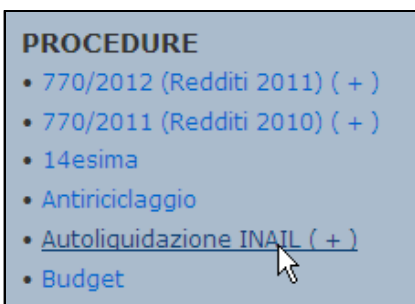
2.1.3 NOTE OPERATIVE

Dopo aver eseguito l'inverti archivi l'esportazione dei dati da paghe per l'anno 2015 deve essere eseguita a sinistra (mese di GENNAIO) dal menu UTILITY A.P.:

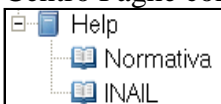


La stessa opzione è disponibile anche a destra (sempre sotto il mese di GENNAIO) prima di aver effettuato l'inversione archivi.

Per le indicazioni puntuali su come operare, si rimanda all'help online - sezione Argomenti – Autoliquidazione INAIL



Si ricorda, infine, che sia la circolare completa che la più recente guida all'autoliquidazione diffusa dall'Istituto sono presenti all'interno della gestione "INAIL" di Centro Paghe come da immagine



(U36)

2.2. ESCLUSIONE MESI DA CONGUAGLIO IRPEF

È stata implementata la procedura paghe con la nuova griglia per poter scegliere i mesi elaborati con procedura paghe da escludere dal conguaglio IRPEF.

In Anagrafica Dipendente → 7^tab. [Opzioni] → ramo [Altre opzioni] è presente la nuova griglia

Mesi esclusi dal conguaglio fiscale											
G	F	M	A	M	G	L	A	S	O	N	D
<input type="checkbox"/>	<input type="checkbox"/>	<input type="checkbox"/>	<input type="checkbox"/>	<input type="checkbox"/>	<input type="checkbox"/>	<input type="checkbox"/>	<input type="checkbox"/>	<input type="checkbox"/>	<input type="checkbox"/>	<input type="checkbox"/>	<input type="checkbox"/>

Indicando i vari mesi che si vogliono escludere il programma provvede a ricalcolare gli storici utilizzati per il conguaglio irpef:

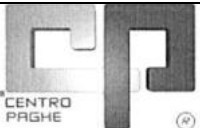
- > Storico 41 - Imponibile addizionali
 - > Storico 43 - Pr. imp.ta lorda irpef
 - > Storico 44 - Pr. imp.ta pagata
- sottraendo i relativi valori dei vari mesi selezionati
- > Campo calcolato 181 - Imponibile addizionali
 - > Campo calcolato 182 - Trattenuta lorda irpef
 - > Campo calcolato 184 - Trattenuta netta irpef

Ovviamente gli storici così alterati per il conguaglio verranno memorizzati in Archivi Anno Precedente e conseguentemente riportati nella CU e 770.

(U11)

2.3. RAPPORTO DI INVIO P.E.C.

Si segnala che il *Rapporto di invio P.E.C.* (report generato automaticamente al termine dell'invio del cedolino tramite PEC) verrà generato in ordine alfabetico.

Rapporto di invio P.E.C.				
Codice ditta: ██████████				
Nome dipendente	Indirizzo e-mail	Data/ora invio	Modulo inviato	Esito
██████████ NICOLA	nicola. ██████████@gmail.com	07/01/2016 - 09:47	LUL.CEDC1	OK

(U44)